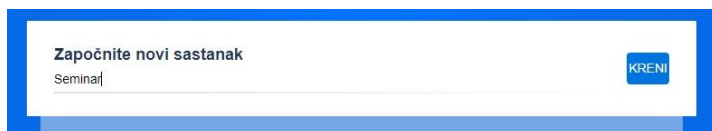


PTFOS Videokonferencija

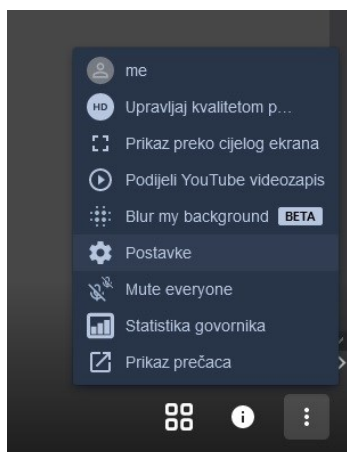
Web adresa: video.ptfos.hr (preporuka je korištenje Google Chrome web preglednika)

1. U sobu ulazite upisivanjem naziva predavanja/sastanka

Upišite naziv bez razmaka i naših znakova



2. Upisivanje svog imena



U donjem desnom dijelu ekrana imate opciju Više akcija, preporučam upisivanje svog imena.

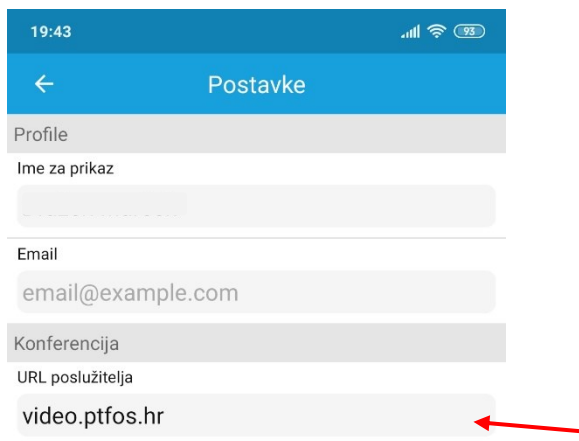
3. Dijeljenje zaslona, podizanje ruke i dopisivanje



U desnom donjem dijelu ekrana imate tri opcije, dvije su za vas, podizanje ruku i chat. Chat koristite za postavljanje pitanja ili ako imate neki tehnički problem, ovo ima smisla samo prije ili poslije prezentacije.

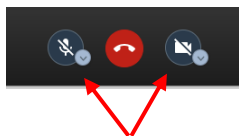
4. Korištenje mobitela

Kako bi koristili mobitel za videokonferenciju, potrebno je instalirati **Jitsi Meet** aplikaciju i u postavkama unijeti adresu našeg poslužitelja **video.ptfos.hr**



5. Savjeti za korištenje sustava

1. Obavezno koristiti Google Chrome
2. Ako profesor nije, ugasite mikrofonsku i kameru.



3. Kod nekog tehničkog problema, nestao zvuk, slajdovi se ne mijenjaju/zamrznuta slika, slobodno spustite slušalicu i ponovno uđite u predavanje.
4. Sve eventualne probleme, kritike i prijedloge slobodno pošaljite na e-ucenje@ptfos.hr

Ovo možete koristiti i za vrijeme predavanja, tako da ako sam pri računalu, mogu odmah pomoći, samo mi pošaljite naziv sobe/predavanja u kojem se nalazite.